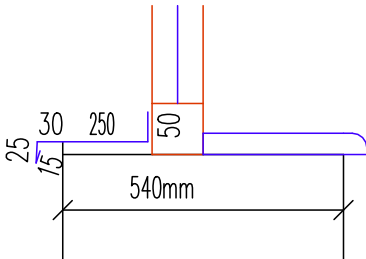
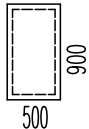

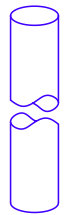
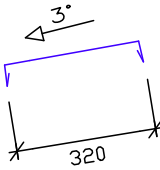
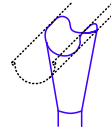


TABULKA KLEMPÍŘSKÝCH VÝROBKŮ

OZNAČENÍ	SCHEMA A ROZMĚRY	POPIS VÝROBKŮ	1.NP	2.NP	CELK.	POZNÁMKA
K13	<div>Šířka: 250mm</div> <div>Délka: 2100mm</div> 	Oplechování venkovních parapetů oken RŠ=230mm z lakovaného pozinkovaného plechu tl. 0,6 mm s nástřikem (PES), vč. příslušenství, barevný odstín – šedá provedení dle ČSN 73 3610	—	2	2	
K14	<div>Rozměry: 500x900 mm</div> <div>Délka: 2800 mm</div> 	oplechování výlezového otvoru z lakovaného pozinkovaného plechu tl. 0,6 mm s nástřikem (PES), barevný odstín – šedá provedení dle ČSN 73 3610	—	—	—	
K15	<div>R.Šířka: 250mm</div> <div>Délka: 22 000 mm</div> 	Podokapní žlab půlkruhového tvaru DN 150 mm z lakovaného pozinkovaného plechu tl. 0,6 mm s nástřikem (PES), barevný odstín – šedá provedení dle ČSN 73 3610	—	—	—	
K16	<div>R.Šířka: 250mm</div> <div>Délka: 15 000 mm</div> 	Odpadní dešťové potrubí průměr 125 mm z lakovaného pozinkovaného plechu tl. 0,6 mm s nástřikem (PES), barevný odstín – šedá provedení dle ČSN 73 3610	—	—	—	
K17	<div>R.Šířka: 520 mm</div> <div>R.Šířka: 72 450 mm</div> 	oplechování atiky, sklon 3° z lakovaného pozinkovaného plechu tl. 0,6 mm s nástřikem (PES), barevný odstín – šedá provedení dle ČSN 73 3610	—	—	—	
K18	<div>R.Šířka: 260mm</div> 	Žlabový kotlík konický z lakovaného pozinkovaného plechu tl. 0,6 mm s nástřikem (PES), barevný odstín – šedá provedení dle ČSN 73 3610	—	—	2	